

**TRƯỜNG ĐẠI HỌC ĐIỆN LỰC  
TRUNG TÂM CÔNG NGHỆ THÔNG TIN**



**ĐẠI HỌC ĐIỆN LỰC**  
ELECTRIC POWER UNIVERSITY

**HƯỚNG DẪN SỬ DỤNG GOOGLE CLASSROOM  
DÀNH CHO SINH VIÊN**

**Người biên soạn** : **Đỗ Đức Cường**  
: **Trần Văn Hải**  
: **Nguyễn Quốc Hùng**

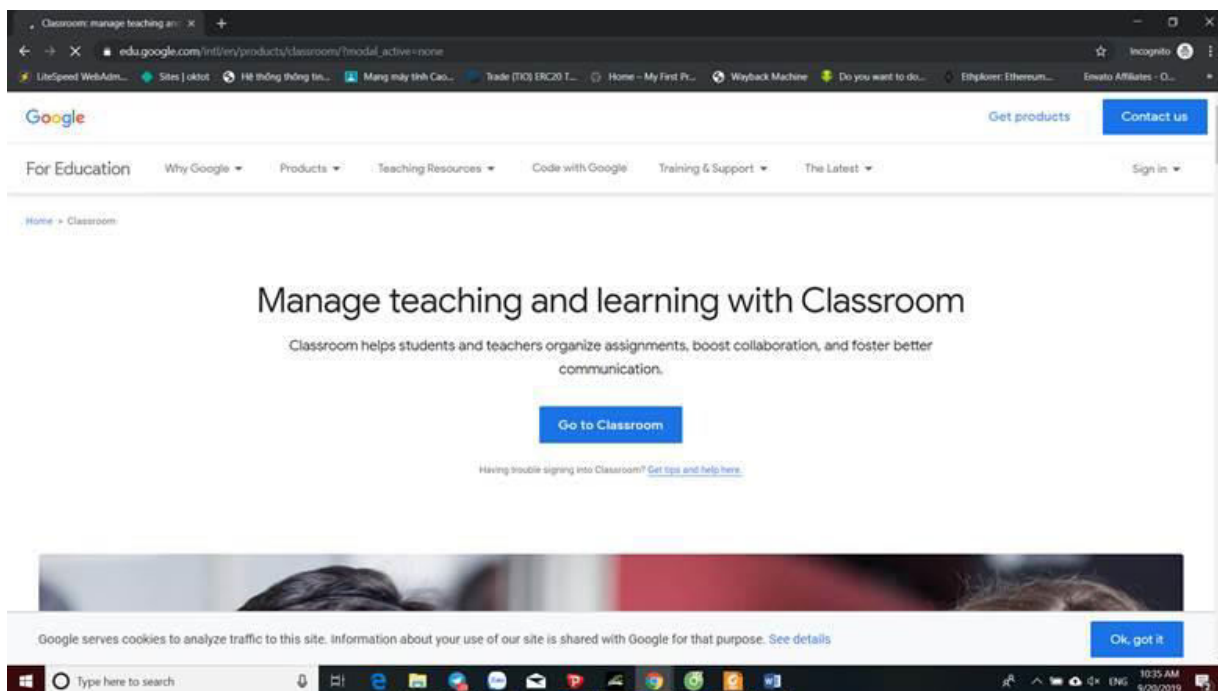
**Hà Nội - 2020**

## MỤC LỤC

<b>1. Đăng nhập.....</b>	<b>3</b>
<b>2. Tham gia lớp học.....</b>	<b>3</b>
<b>3. Tài liệu học tập.....</b>	<b>4</b>
<b>4. Kiểm tra học tập.....</b>	<b>6</b>
<b>4.1. Bài tập trên lớp.....</b>	<b>6</b>
<b>4.2. Bài tập của bạn.....</b>	<b>6</b>

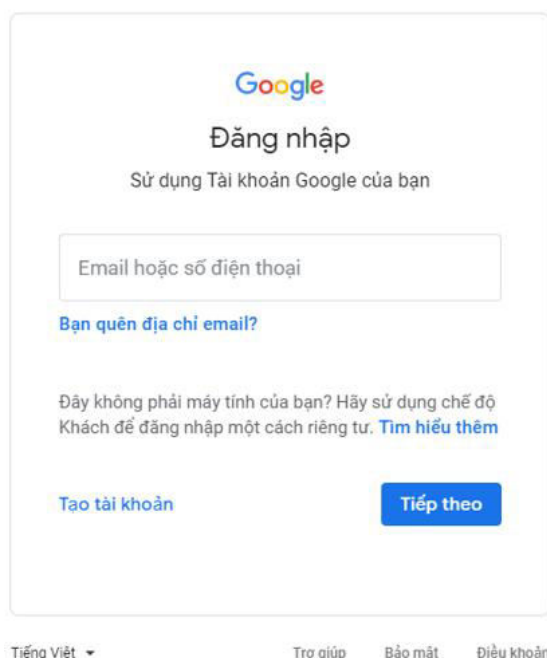
## 1. Đăng nhập

Bước 1: Truy cập đường dẫn <https://classroom.google.com>



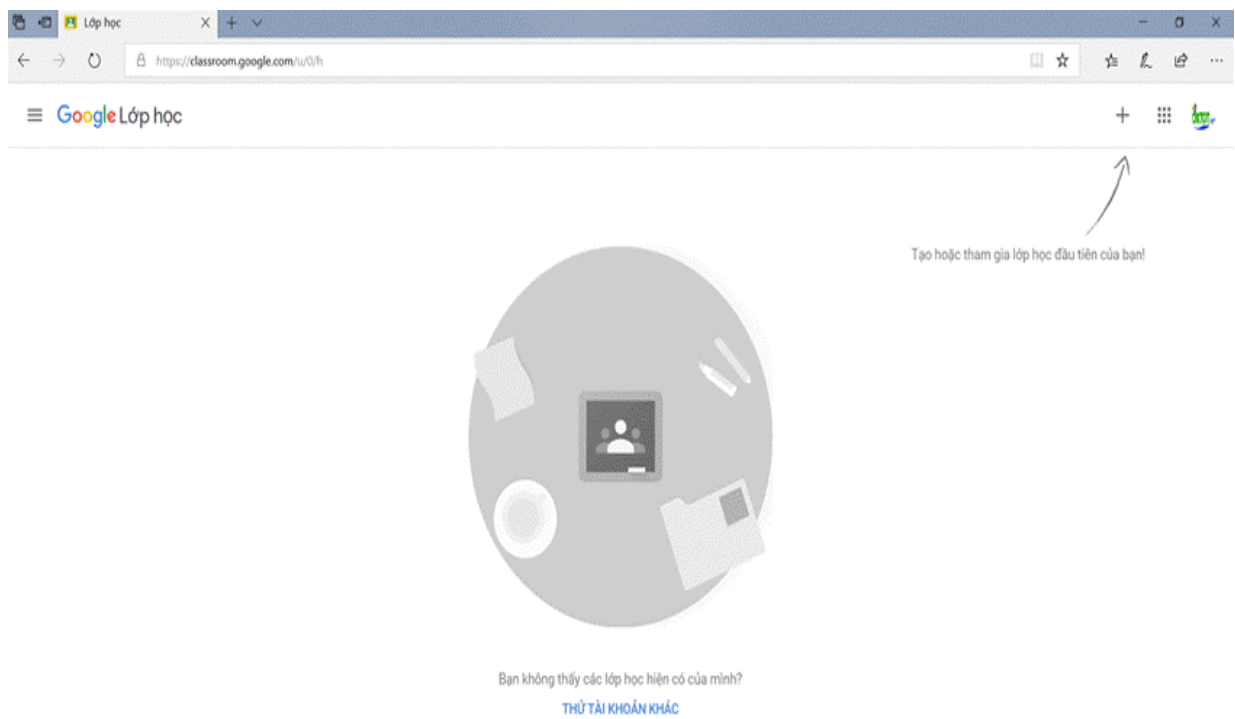
Bước 2: Chọn nút “Go to Classroom”

Bước 3: Đăng nhập vào bằng một tài khoản gmail cá nhân ([\\*.@gmail.com](mailto:*.@gmail.com))

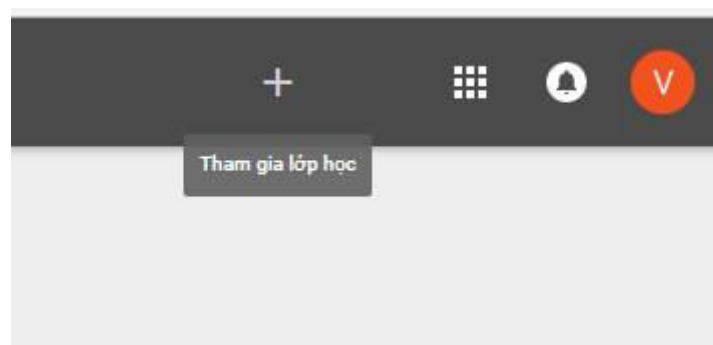


Nếu sinh viên chưa có email thì yêu cầu sinh viên tạo mới tài khoản email.

## 2. Tham gia lớp học



Bước 1: click chọn vào dấu “+” ở góc trên phải màn hình

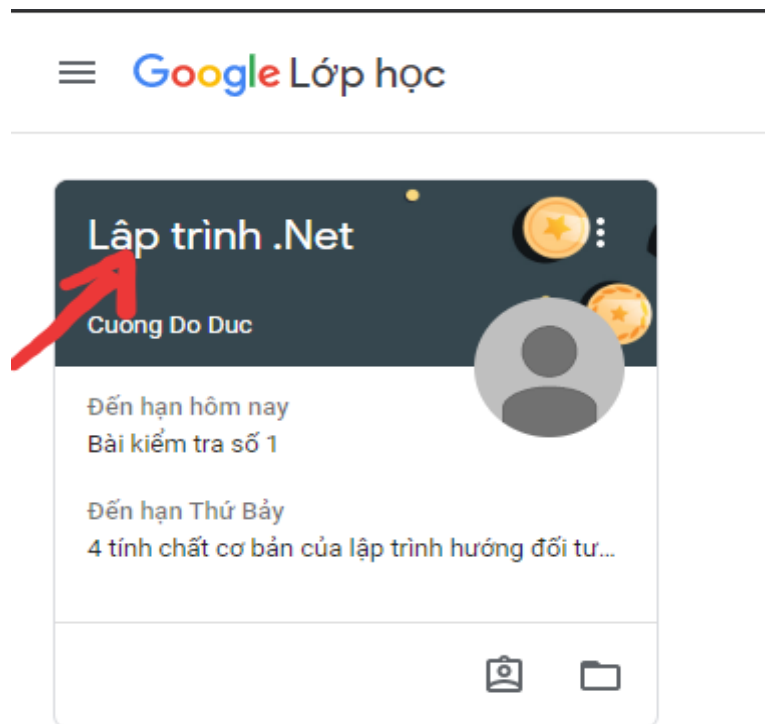


Bước 2: Nhập mã lớp do giảng viên cung cấp để tham gia lớp học

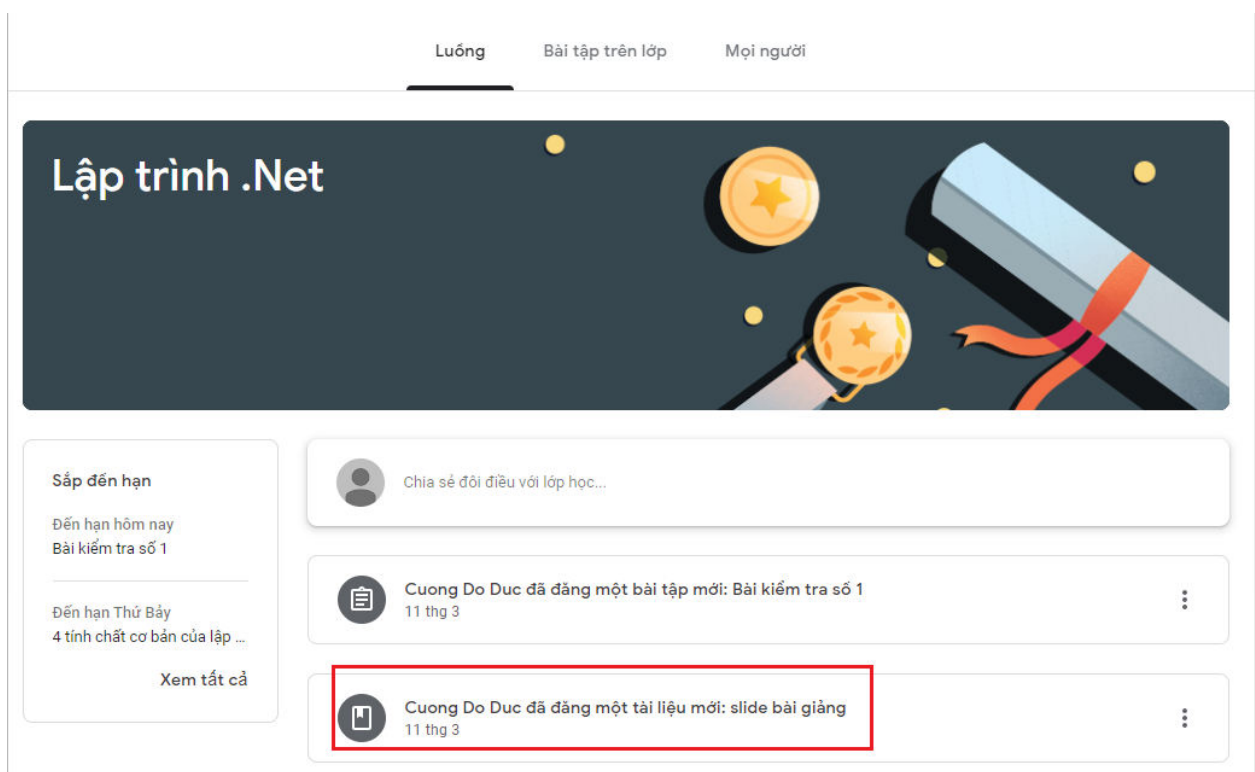


### 3. Tài liệu học tập

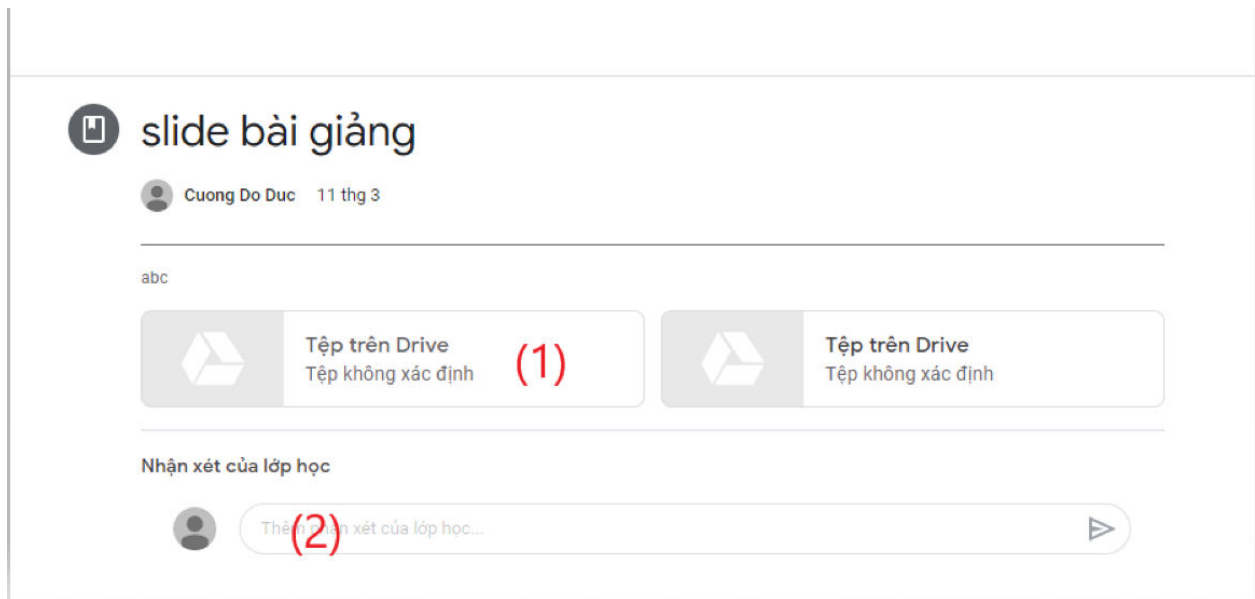
- Chọn môn học đang theo lịch thời khóa biểu



- Các nội dung bài giảng, tài liệu sẽ được sắp xếp theo thời gian học sinh viên có thể click vào xem nội dung



- Chi tiết tài liệu gồm các mục:

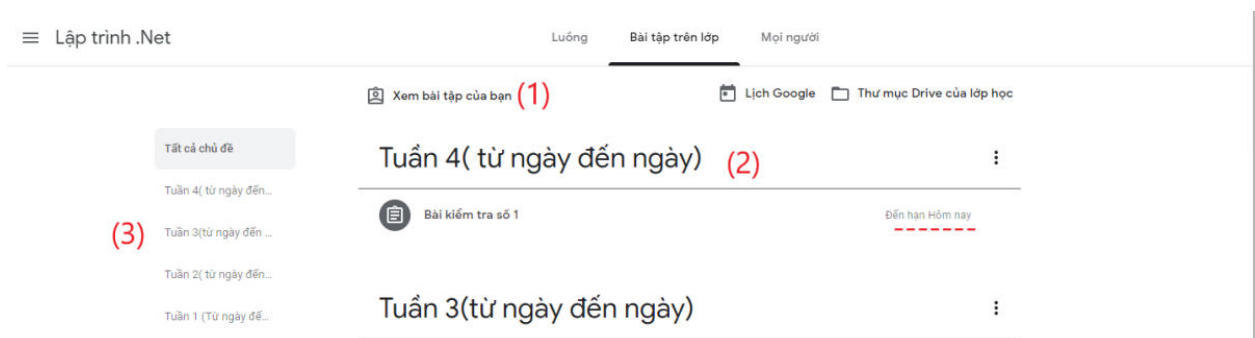


- “Tài liệu” (1), sinh viên click xem trực tiếp nội dung tài liệu giảng viên gửi cho lớp học.
- “Nhận xét” (2), sinh viên có thể viết lên nhận xét, trao đổi với giảng viên về tài liệu bài giảng.

## 4. Kiểm tra học tập

### 4.1. Bài tập trên lớp

- Chọn mục “bài tập trên lớp”

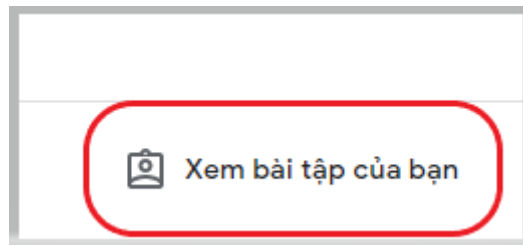


- Nội dung gồm các mục:

- + “Xem bài tập của bạn” (1), click chọn để xem bài kiểm tra được giao.
- + “Bài kiểm tra” (2), sinh viên click chọn bài kiểm tra, lưu ý thời gian “đến hạn” phải nộp bài.
- + “Tất cả chủ đề” (3), sinh viên click chọn xem danh sách các chủ đề làm bài kiểm tra.

### 4.2. Bài tập của bạn

- Chọn mục “Xem bài tập của bạn”



 **Cường** (3)

Tiểu đề Đến hạn

<b>Bộ lọc</b> Đã giao Đã trả bài cùng với điểm <span style="color: red; font-weight: bold;">(1)</span> Thiếu	<b>Bài kiểm tra số 1</b> <span style="color: red; font-weight: bold;">(2)</span>	Hôm nay	Đã giao
	4 tính chất cơ bản của lập trình hướng đối tượng (OOP) ?	14 thg 3	Đã giao
	Tim hiểu framework .Net (4.5)	Không có ngày ...	Đã giao

- Nội dung gồm các mục:

- + “Bộ lọc” (1), những trạng thái của bài kiểm tra gồm có: “Đã giao”, “Đã trả bài cùng với điểm”, “Thiếu”.
- + “Bài kiểm tra” (2), danh sách các bài kiểm tra của bạn đã được giao. Sinh viên click vào để làm bài kiểm tra.
- + “Đến hạn” (3), sinh viên theo dõi thời gian đến hạn của bài kiểm tra của mình.